

RAHMENSTUDENTENAFEL

Die jeweils einjährige Ausbildung erfolgt in Vollzeitform nach der vorgegebenen Rahmenstundentafel und schulorganisatorischen Gegebenheiten. Die Bildungsgangkonferenz legt innerhalb vorgegebener Bandbreiten die Fächer und das Stundenvolumen für die Dauer des gesamten Bildungsgangs fest.


Lernbereiche / Fächer
Berufsbezogener Lernbereich
<ul style="list-style-type: none"> Berufsfeld- und bereichsspezifische Fächer aus dem Bereich Holztechnik bzw. Gastronomie Wirtschafts- und Betriebslehre Mathematik Englisch
Berufsübergreifender Lernbereich
<ul style="list-style-type: none"> Deutsch/Kommunikation Religionslehre Sport/Gesundheitsförderung Politik/Gesellschaftslehre
Differenzierungsbereich
<ul style="list-style-type: none"> EDV/Informationstechnologien

WEITERE INFORMATIONEN UND ANMELDUNG

Berufsfachschulen für Ernährungs- und Versorgungsmanagement



Berufsfachschule 1



Berufsfachschule 2

Berufsfachschulen für Bau- und Holztechnik



Berufsfachschule 1



Berufsfachschule 2

Carl-Severing-Berufskolleg

für Handwerk und Technik der Stadt Bielefeld

Heeper Str. 85 • 33607 Bielefeld


Telefon: 0521 51-2412

Telefax: 0521 51-6355

<https://www.csbht.de>

E-Mail: buero.ht@carl-severing-berufskolleg.de

Stand: August 2024



CSBHT_BI


BFS

BTA

LTA

Fos 11/12

Fos 12 B



Berufsfachschule

BERUFSFACHSCHULE

Die Ausbildung in der Berufsfachschule umfasst bis zu 35 Unterrichtsstunden in der Woche.

Sie vermittelt berufliche Kenntnisse, Fähigkeiten und Fertigkeiten für die Aufnahme einer Ausbildung im dualen System oder der unmittelbaren Aufnahme einer Erwerbstätigkeit.

Sie richtet sich an Schülerinnen und Schüler, die gern praktisch arbeiten und ihre Chance auf einen Ausbildungsplatz in den Berufsfeldern Bau- und Holztechnik oder Gastronomie erhöhen wollen.

Ein Praktikum im Umfang von mindestens 30 Tagen wird innerhalb der Schulzeit durchgeführt.

Aufnahme

Die Berufsfachschule umfasst zwei eigenständige einjährige Bildungsgänge (BFS1 u. BFS2) mit unterschiedlichen Zugangsvoraussetzungen.

In die BFS1 kann aufgenommen werden, wer die Vollzeitschulpflicht erfüllt und mindestens den Ersten Schulabschluss erworben hat.

In die BFS2 kann aufgenommen werden, wer die Vollzeitschulpflicht erfüllt und den Ersten Erweiterten Schulabschluss oder einen gleichwertigen Abschluss erworben hat.

Abschlüsse und Berechtigungen

Mit dem Erwerb der beruflichen Kenntnisse, Fähigkeiten und Fertigkeiten wird

- ein dem Ersten Erweiterten Schulabschluss gleichwertiger Abschluss erworben (BFS1) oder
- der mittlere Schulabschluss (Fachoberschulreife) erworben, der mit der Berechtigung zum Besuch der gymnasialen Oberstufe verbunden sein kann (BFS2).

BFS - BAU- UND HOLZTECHNIK

Fachpraktische Ausbildung Bautechnik

- Arbeitsabläufe planen
- mit Werkzeugen umgehen
- Mauerwerkskörper und Holzbauteile erstellen

Fachpraktische Ausbildung Holztechnik

- Holzbearbeitung mit Handwerkzeugen
- Umgang mit Handmaschinen
- Maschinenschein Teil 1

Fachtheoretische Ausbildung

- Materialplanung
- Mengenermittlung
- Werkstofftechnologie
- Fertigungstechnologie
- Grundlagen der Konstruktionstechnik, der technischen Kommunikation und Datenverarbeitung



BFS - ERNÄHRUNGS- UND VERSORUNGSMANAGEMENT SCHWERPUNKT GASTRONOMIE

Fachpraktische Ausbildung

- Einkauf und Qualitätsbeurteilung von Lebensmitteln
- Zubereitung von Speisen
- Beratung von Gästen
- Servicetätigkeiten im Restaurant



Fachtheoretische Ausbildung

- Einführung in den Beruf
- Arbeitsschutz
- Hygiene bei der Lebensmittelverarbeitung
- Lagerung von Lebensmitteln
- Gesunde Ernährung
- Planung von Veranstaltungen

